

Приложение 1

А

ВРЭ = Роспатент в качестве ведомства ранней экспертизы

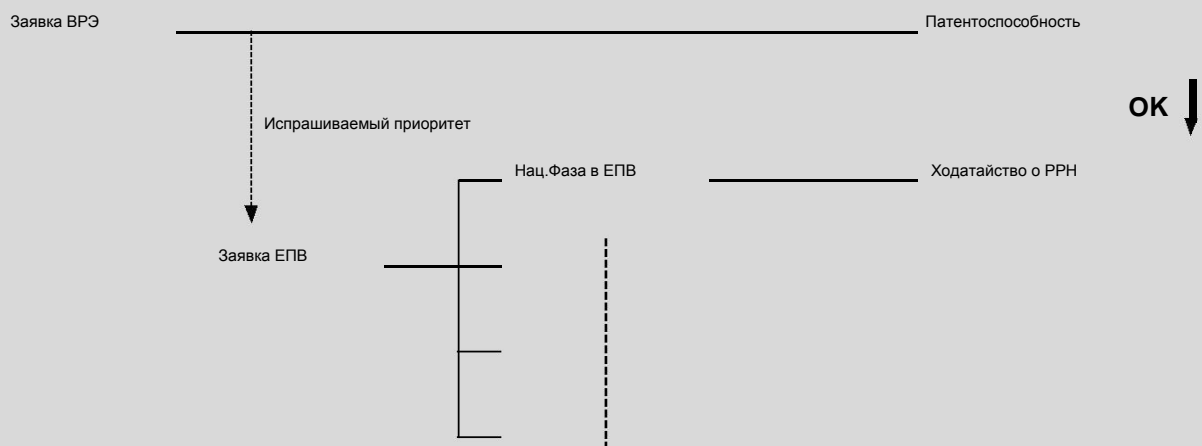
Случай I – Конвенционная Заявка



В

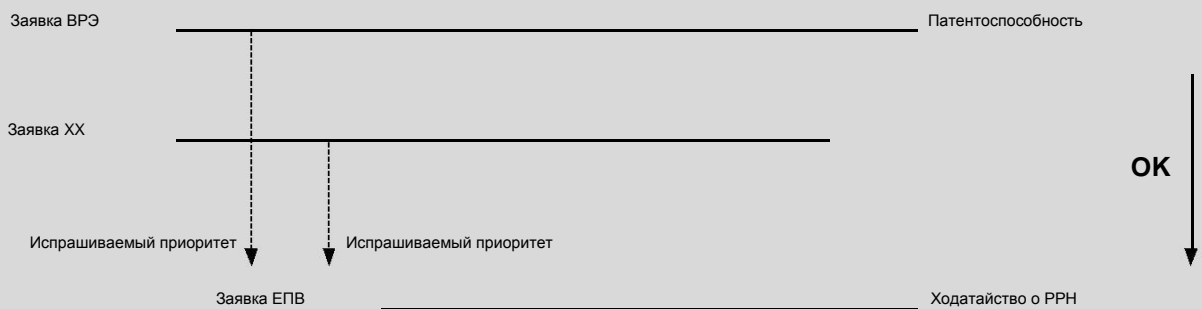
ВРЭ = Роспатент в качестве ведомства ранней экспертизы

Случай I – Заявка РСТ



С

Случай I – Конвенционная Заявка со сложным приоритетом

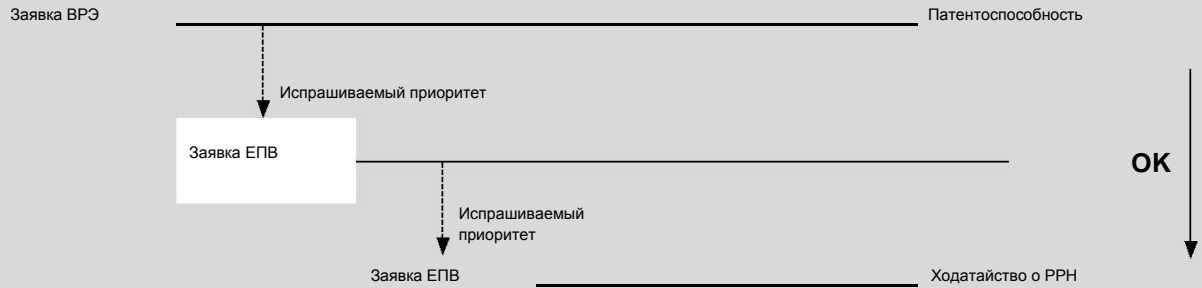


ВРЭ = Роспатент в качестве ведомства ранней экспертизы

XX = любое ведомство

D

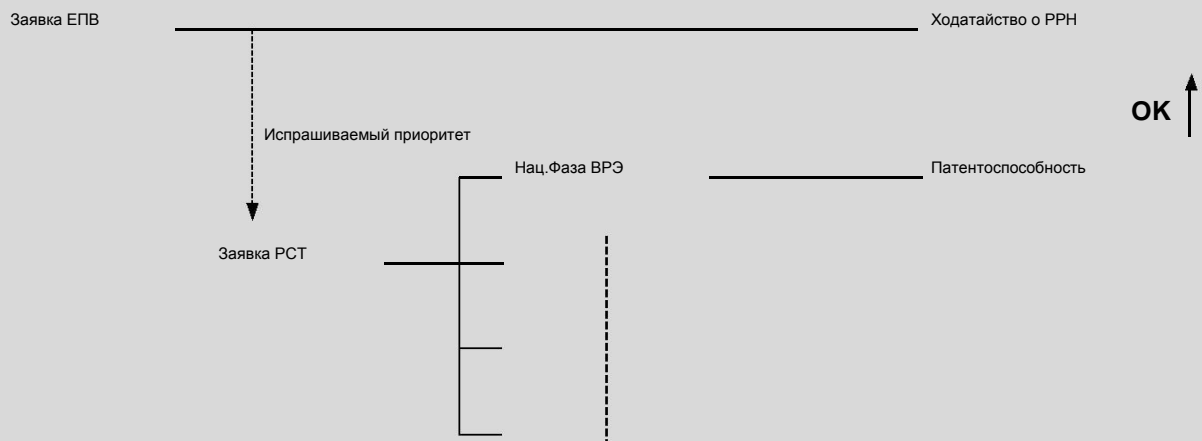
ВРЭ = Роспатент в качестве ведомства ранней экспертизы


Случай I – Конвенционная и выделенная заявки**E**

ВРЭ = Роспатент в качестве ведомства ранней экспертизы

Случай II – Конвенционная Заявка**F**

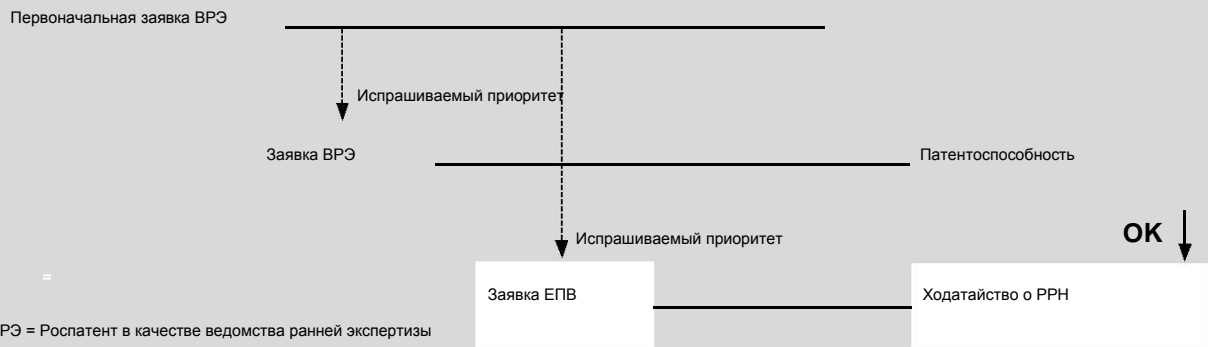
ВРЭ = Роспатент в качестве ведомства ранней экспертизы

Случай II – Заявка РСТ

G**Случай II – Конвенционная Заявка со сложным приоритетом**

ВРЭ = Роспатент в качестве ведомства ранней экспертизы

XX = любое ведомство

H**Случай III – Конвенционная и выделенная заявки с внутренним приоритетом**

ВРЭ = Роспатент в качестве ведомства ранней экспертизы

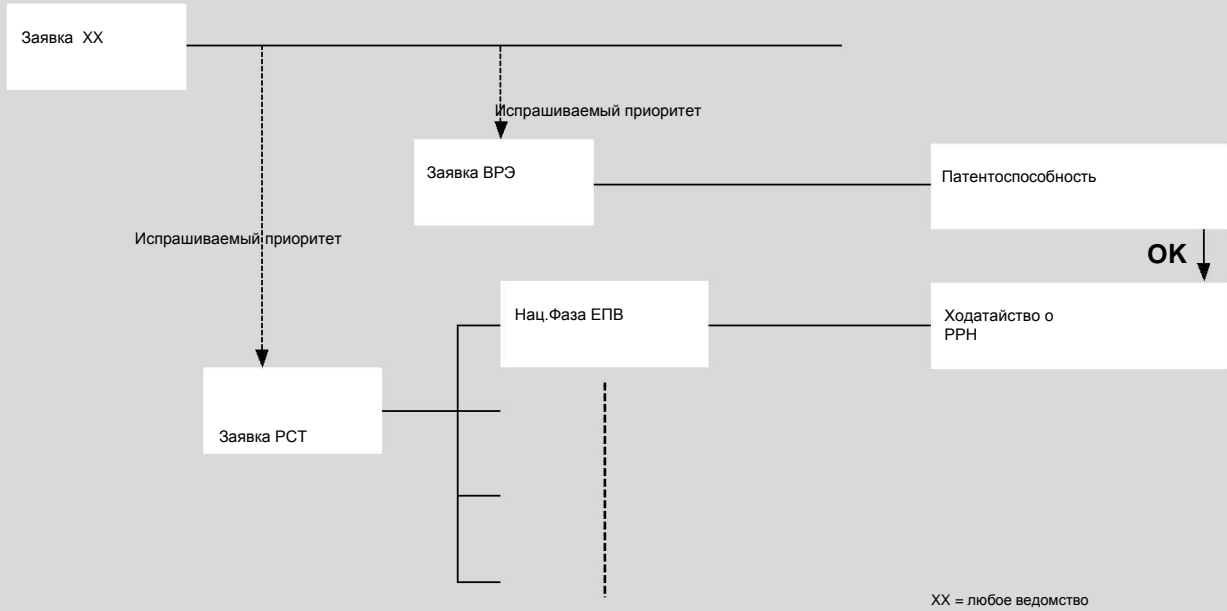
I**Случай III – Конвенционная заявка из третьего ведомства**

ВРЭ = Роспатент в качестве ведомства ранней экспертизы

XX = любое ведомство

J

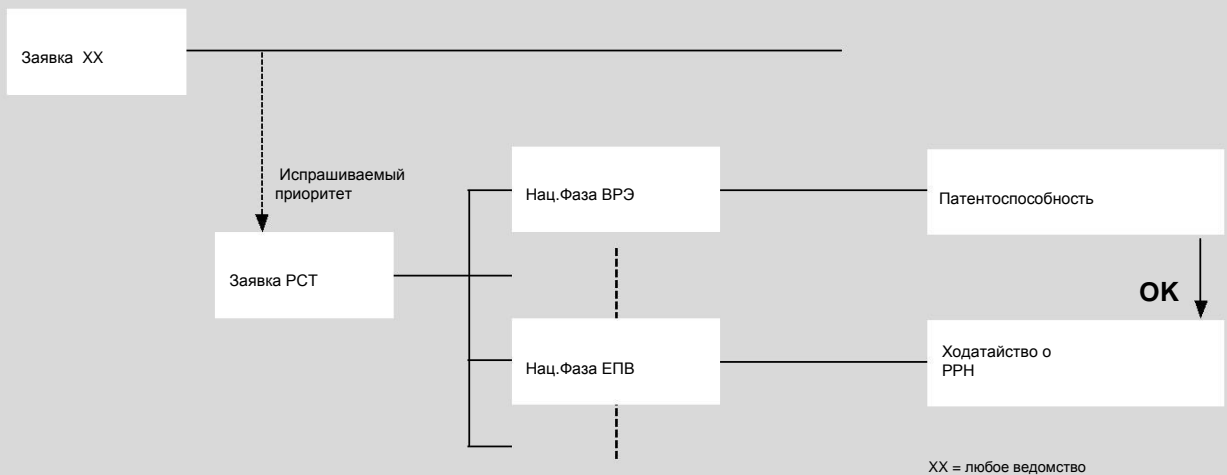
Случай III – Заявка РСТ из третьего ведомства



ВРЭ = Роспатент в качестве ведомства ранней экспертизы

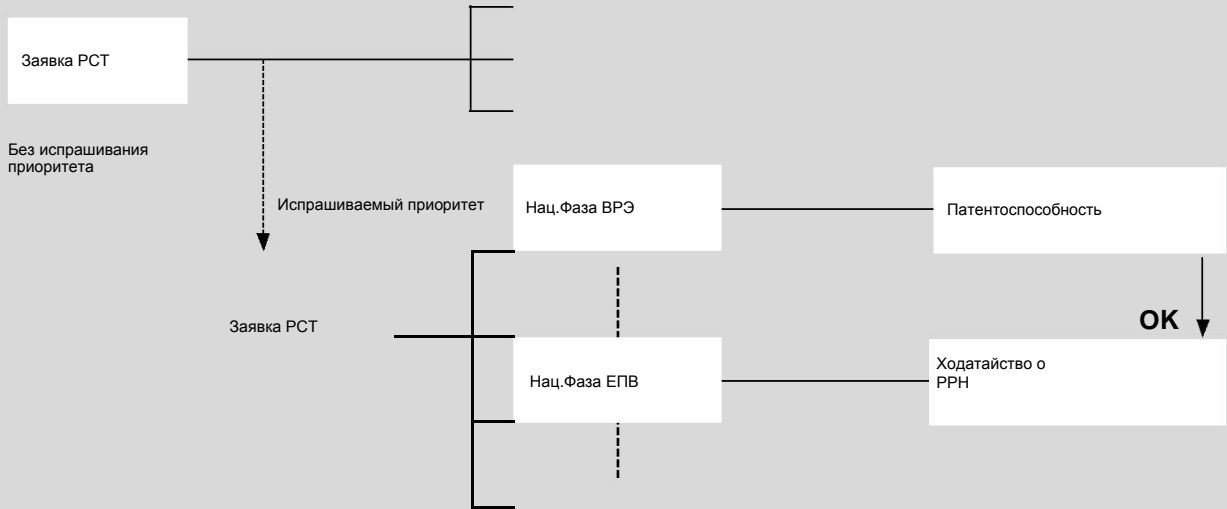
K

Случай III – Заявка РСТ



ВРЭ = Роспатент в качестве ведомства ранней экспертизы

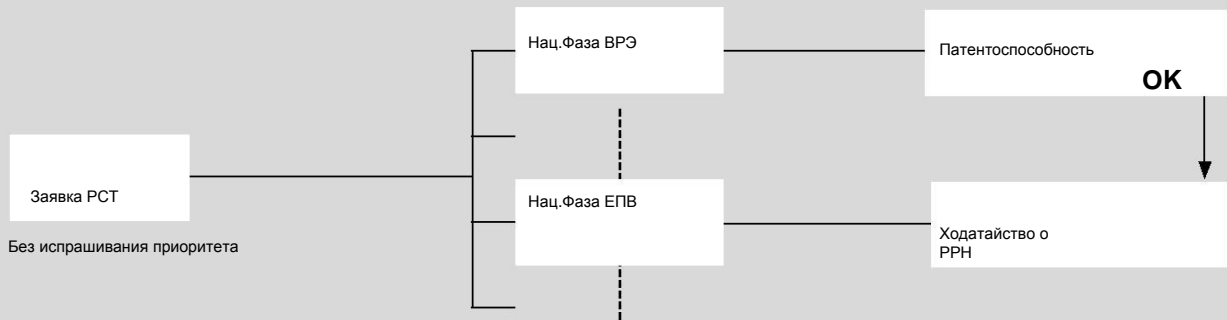
L Случай III – Заявка PCT и Direct-PCT



ВРЭ = Роспатент в качестве ведомства ранней экспертизы

M

Случай III – Заявка Direct-PCT



ВРЭ = Роспатент в качестве ведомства ранней экспертизы